



Rysunek 27 | Finalny projekt linii frontów funkcyjnych 3D | wersja stylistyczna 1



Rysunek 28 | Finalny projekt linii frontów funkcyjnych 3D | wersja stylistyczna 2



Rysunek 29 | Finalny projekt linii frontów funkcyjnych 3D | wersja stylistyczna 3



Rysunek 30 | Finalny projekt linii frontów funkcyjnych 3D | wersja stylistyczna 1



Rysunek 31 | Finalny projekt linii frontów funkcyjnych 3D | wersja stylistyczna 1



Rysunek 32 | Finalny projekt linii frontów funkcyjnych 3D | wersja stylistyczna 1



Rysunek 33 | Finalny projekt linii frontów funkcyjnych 3D | wersja stylistyczna 1

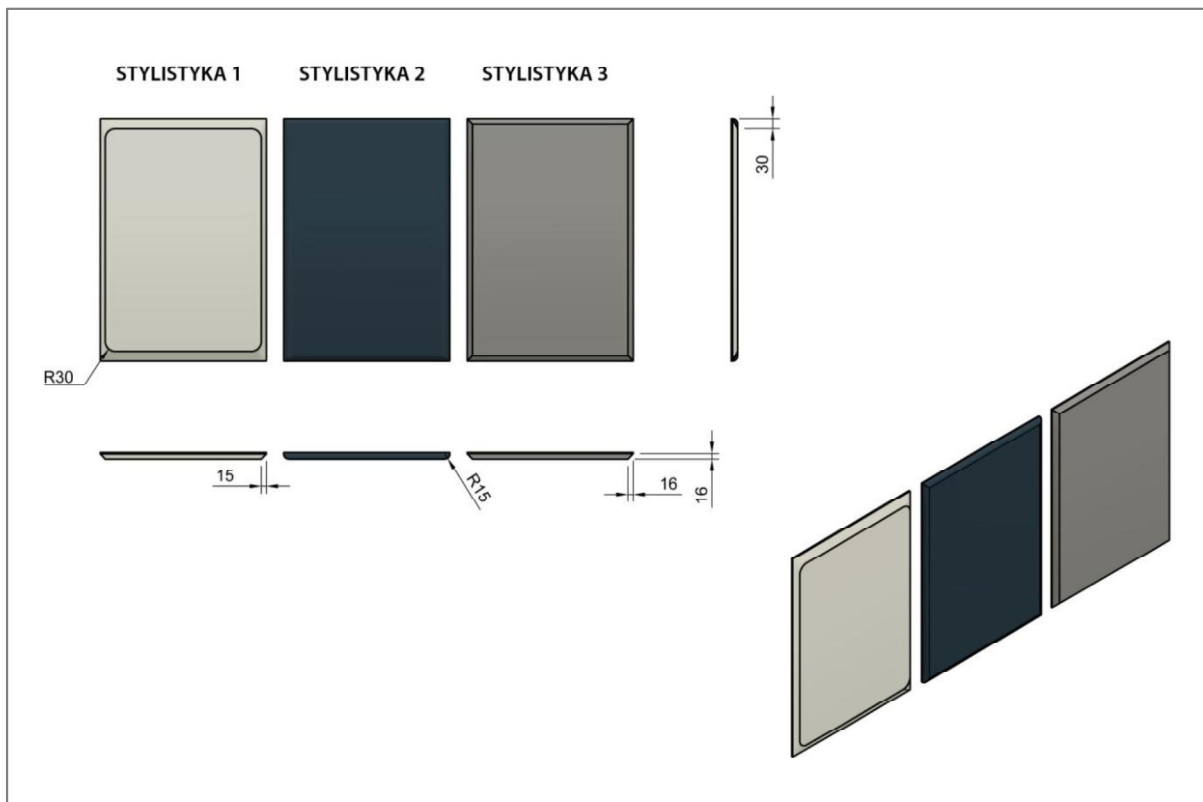


Rysunek 34 | Finalny projekt linii frontów funkcyjnych 3D | wersja stylistyczna 1



Rysunek 35 | Finalny projekt linii frontów funkcyjnych 3D | wersja stylistyczna 1

Poniżej zaprezentowane zostały rysunki 3 wariantów stylistycznych dla linii frontów funkcyjnych 3D na przykładzie podstawowego frontu centralnego.



Rysunek 36 | porównanie 3 wariantów stylistycznych frontów funkcyjnych

**STYLISTYKA 1** charakteryzuje się:

- trójwymiarową powierzchnią frontu, którego krawędzie są frezowane w dwóch fazach: 15x15 mm (boczne krawędzie frontu) i 15x30 mm (górna i dolna krawędź frontu), ze zmiennym zaokrągleniem narożników od 2 do 30 mm
- matowym wykończeniem (matowy laminat)
- klasyczną kolorystką (biel, drewno).

Do produkcji frontów w tej stylistyce rekomendowane jest zastosowanie 5-osiowej obrabiarki CNC, w celu osiągnięcia wysokiej precyzji oraz doskonałej jakości i powtarzalności wyrobów.

**STYLISTYKA 2** charakteryzuje się:

- zaokrągleniem wszystkich krawędzi zewnętrznych ( $r=15$  mm)
- satynowym wykończeniem (satynowy laminat)

- odważną kolorystyką, dopasowaną do aktualnych trendów wnętrzarskich (np. granat, turkus, zieleń butelkowa).

**STYLISTYKA 3** charakteryzuje się:

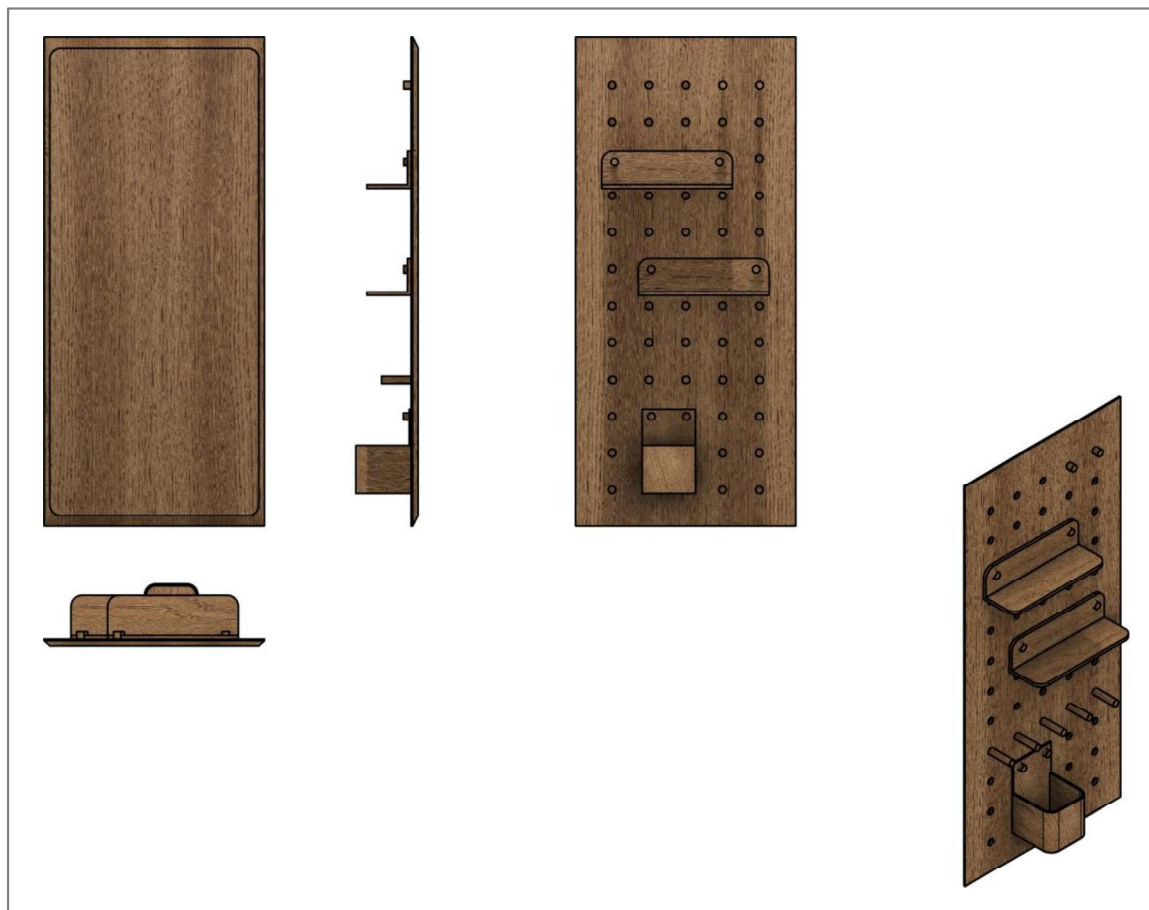
- sfazowaniem w diament wszystkich krawędzi zewnętrznych w wymiarze 16/16 mm
- błyszczącym wykończeniem (błyszczący laminat)
- minimalistyczną kolorystyką, utrzymaną w odcieniach szarości.

Poniżej zaprezentowane zostały rysunki gabarytowe finalnych projektów:

- 12 frontów centralnych (4 produkty funkcjonalne, w 3 różnych stylizacjach wzorniczych)
- 3 fronty boczne (1 produkt funkcjonalny, w 3 różnych stylizacjach wzorniczych)
- 3 fronty dolne (1 produkt funkcjonalny w, 3 różnych stylizacjach wzorniczych).



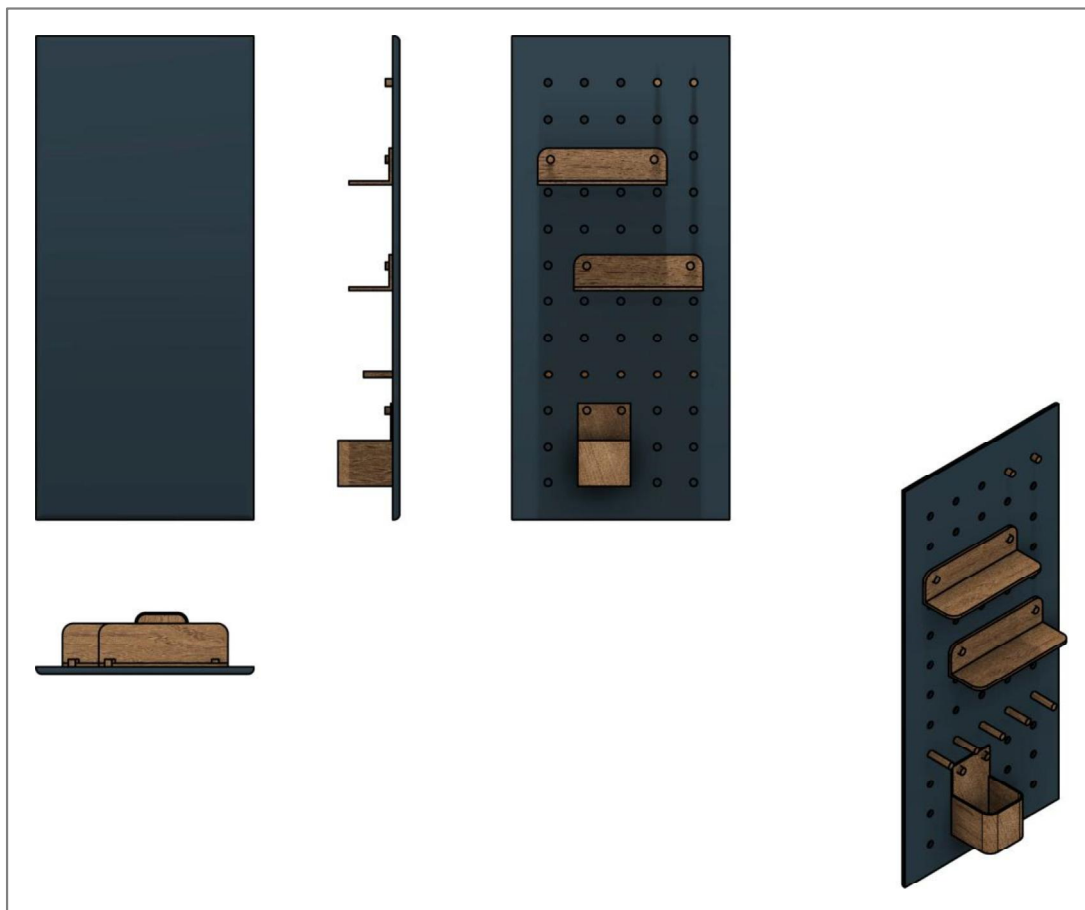
- a. **FRONT CENTRALNY A z funkcją montażu wewnętrznych akcesoriów, w stylistyce 1**  
(trójwymiarowe sfazowanie krawędzi frontu, laminat imitujący drewno dębowe, wykończenie matowe)



Rysunek 37 | front centralny A | wariant stylistyczny 1

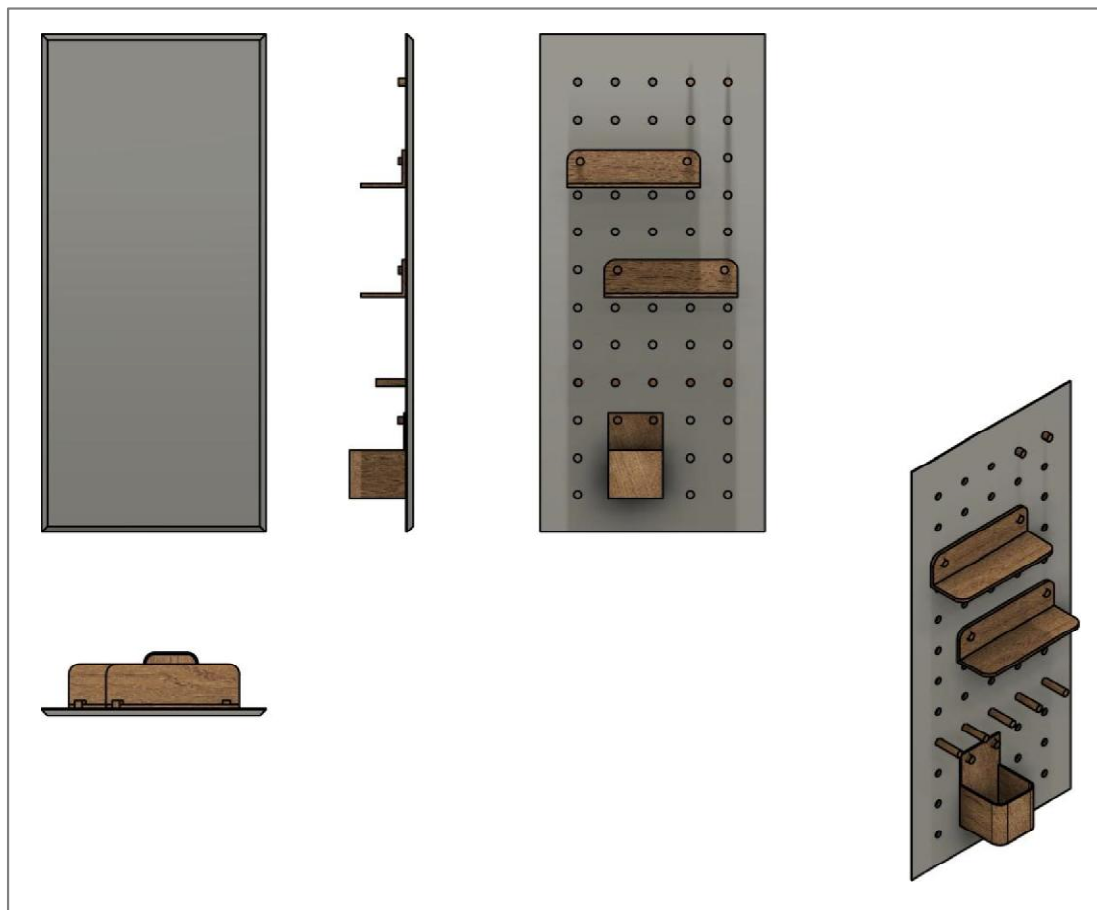


- b. **FRONT CENTRALNY A z funkcją montażu wewnętrznych akcesoriów, w stylistyce 2**  
(zaokrąglenie krawędzi frontu, laminat w kolorze granatowym,  
wykończenie satynowe)



Rysunek 38 | front centralny A | wariant stylistyczny 2

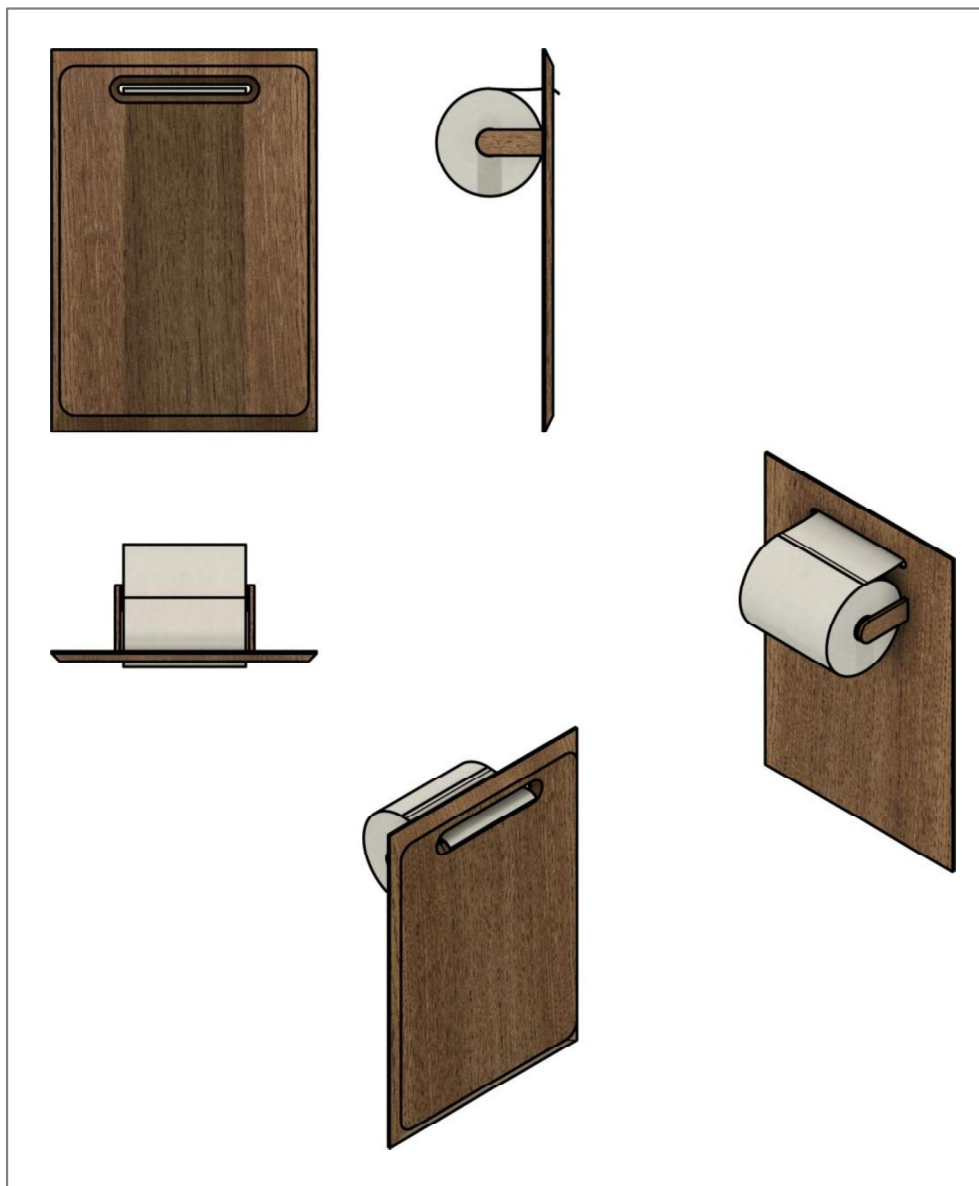
- c. **FRONT CENTRALNY A z funkcją montażu wewnętrznych akcesoriów, w stylistyce 3**  
(sfazowanie w diament krawędzi frontu, laminat w kolorze szarym,  
wykończenie błyszczące)



Rysunek 39 | front centralny A | wariant stylistyczny 3

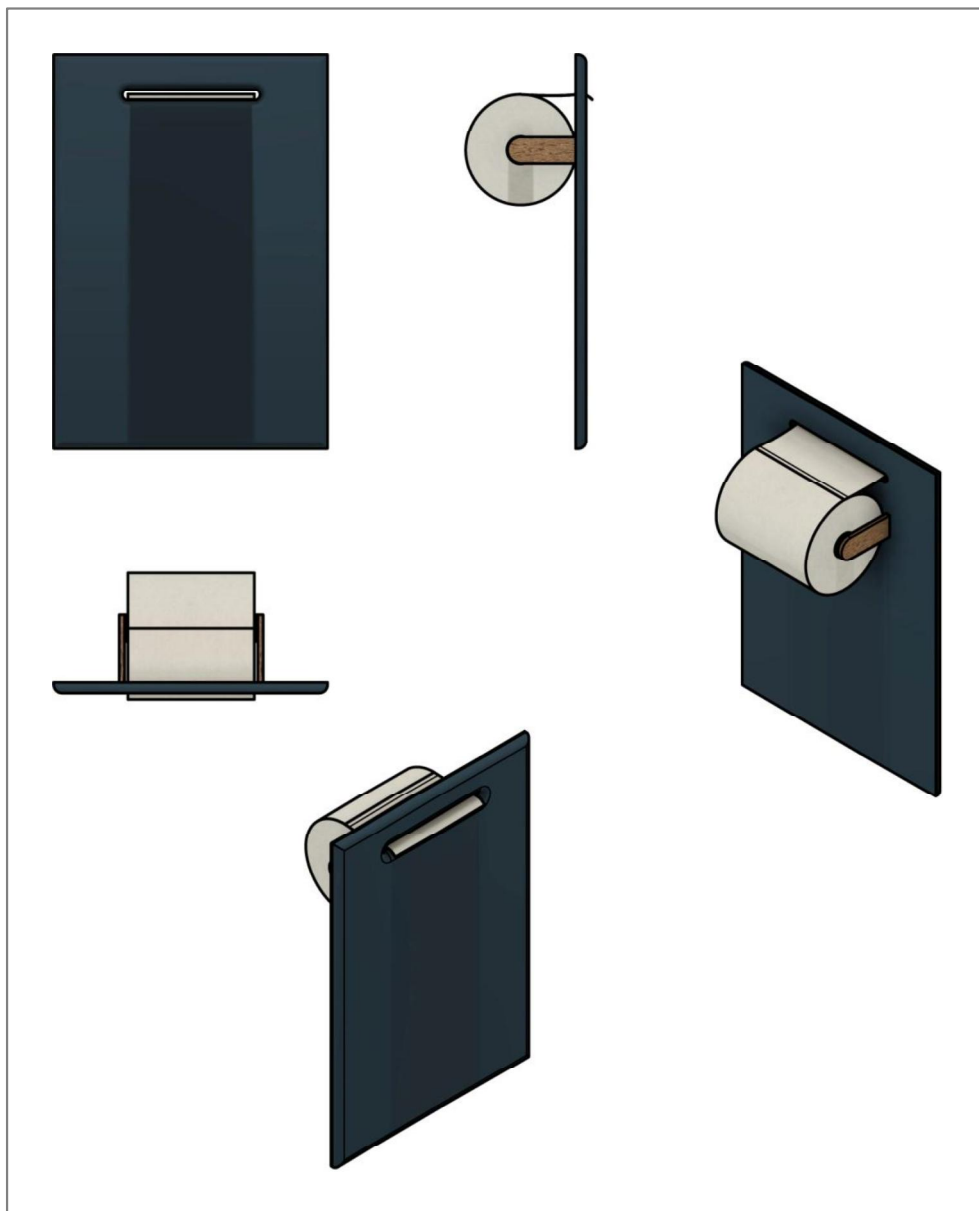
...

- d. **FRONT CENTRALNY A z funkcją podajniki na ręczniki, w stylistyce 1**  
(trójwymiarowe sfazowanie krawędzi frontu, laminat imitujący drewno dębowe, wykończenie matowe)



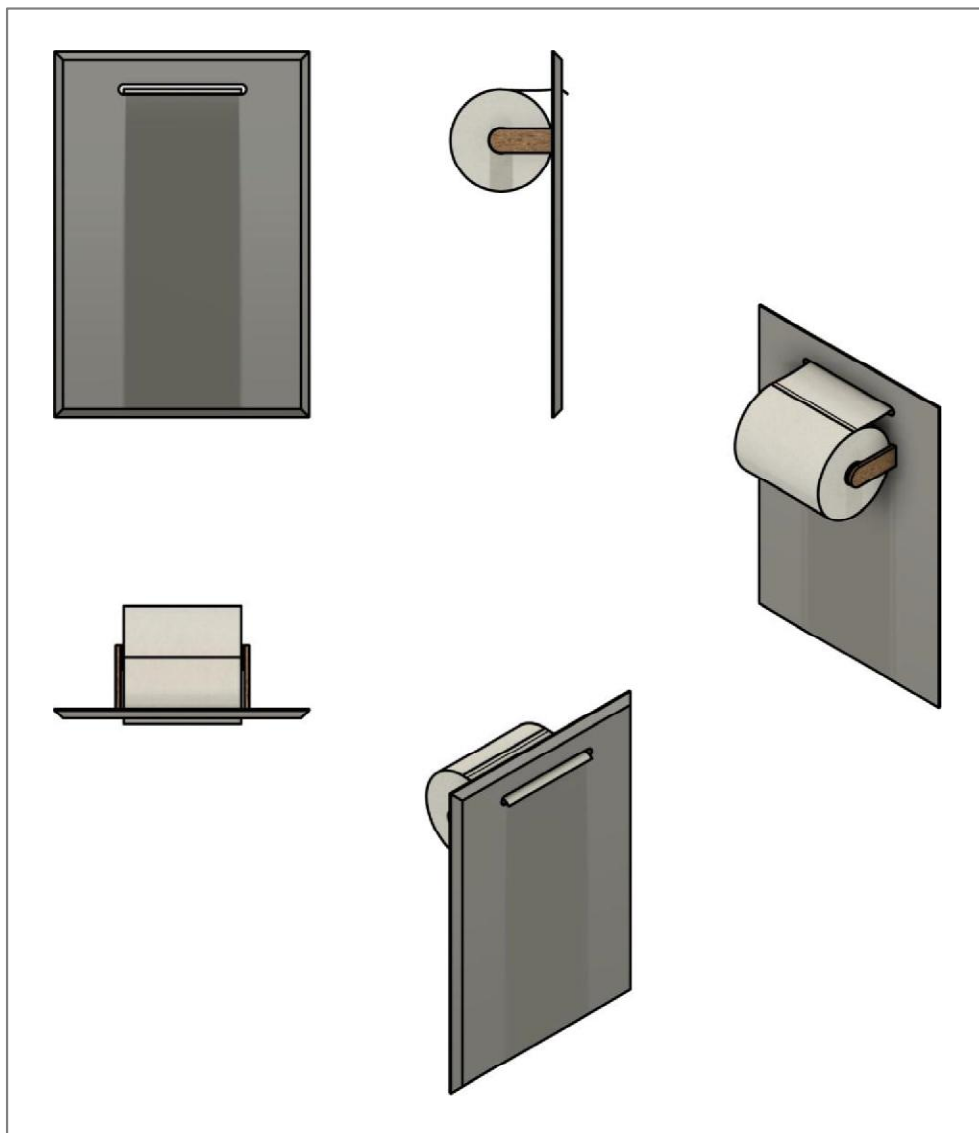
Rysunek 40 | front centralny B | wariant stylistyczny 1

- e. **FRONT CENTRALNY A z funkcją podajnika na ręczniki, w stylistyce 2**  
(zaokrąglenie krawędzi frontu, laminat w kolorze granatowym,  
wykończenie satynowe)



Rysunek 41 | front centralny B | wariant stylistyczny 2

- f. **FRONT DOLNY z funkcją podajnika na ręczniki, w stylistyce 3**  
(sfazowanie w diament krawędzi frontu, laminat w kolorze szarym,  
wykończenie błyszczące)

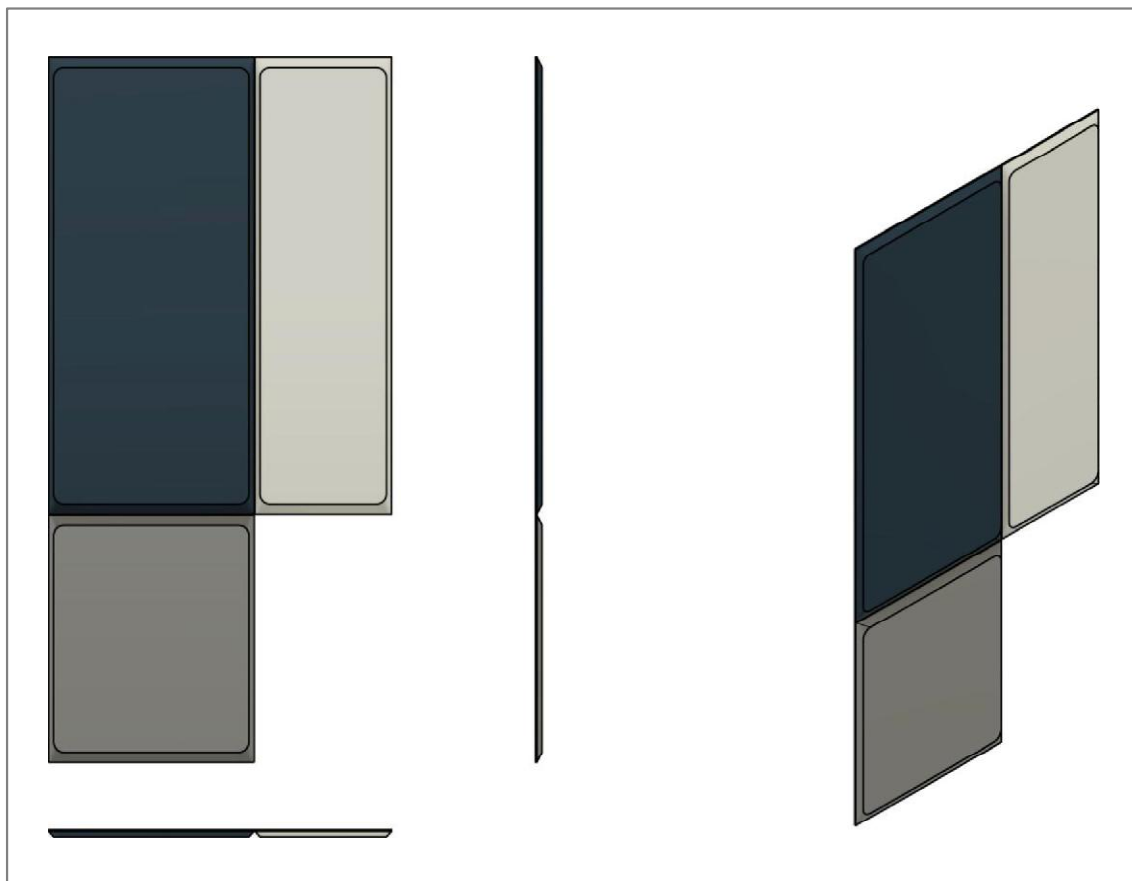


Rysunek 42 | front centralny B | wariant stylistyczny 3

...

g. **FRONT CENTRALNY podstawowy, w stylistyce 1**


(trójwymiarowe sfazowanie krawędzi frontu, laminat imitujący drewno dębowe, wykończenie matowe)



Rysunek 43 | front centralny D | wariant stylistyczny 1

h. **FRONT CENTRALNY podstawowy, w stylistyce 2**

(zaokrąglenie krawędzi frontu, laminat w kolorze granatowym,  
wykończenie satynowe)

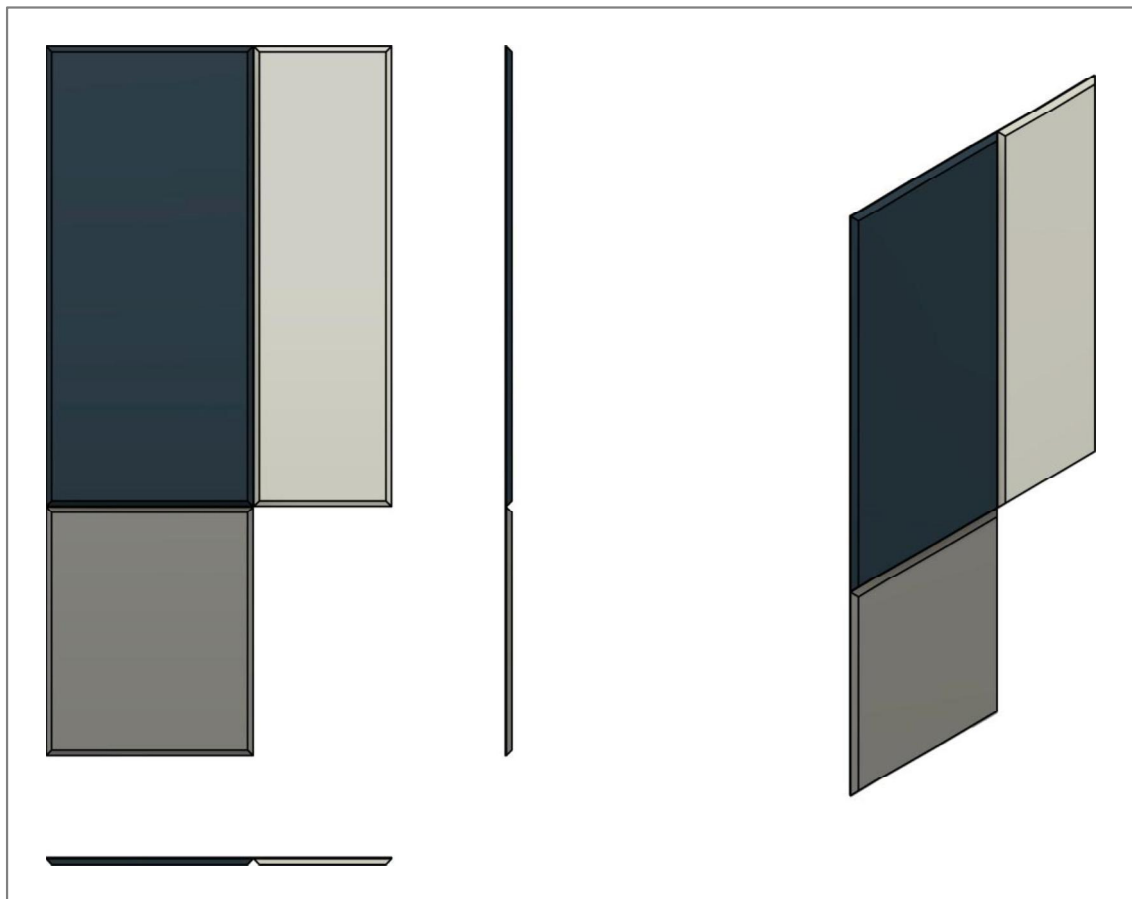


Rysunek 44 | front centralny D | wariant stylistyczny 2




i. **FRONT CENTRALNY podstawowy, w stylistyce 3**

(sfazowanie w diament krawędzi frontu, laminat w kolorze szarym,  
wykończenie błyszczące)



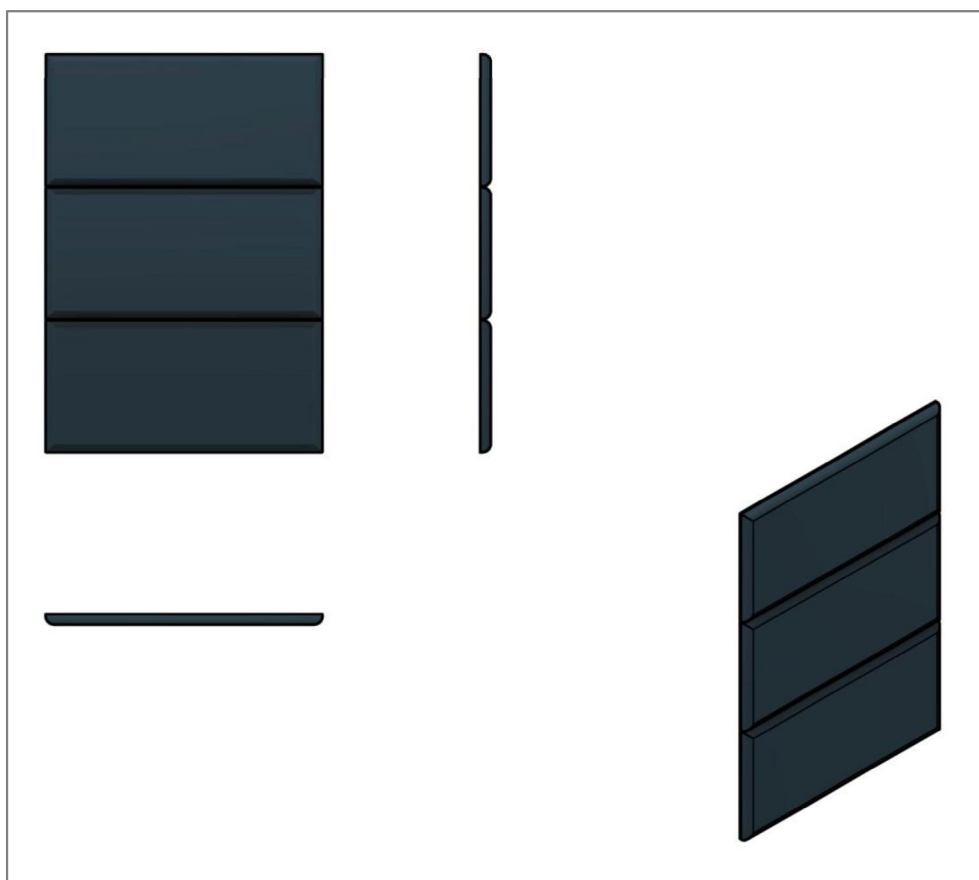
Rysunek 45 | front centralny D | wariant stylistyczny 3

- j. **FRONT CENTRALNY** szufladowy z wbudowanym oświetleniem ledowym, w stylistyce 1  
(trójwymiarowe sfazowanie krawędzi frontu, laminat imitujący drewno dębowe,  
wykończenie matowe)



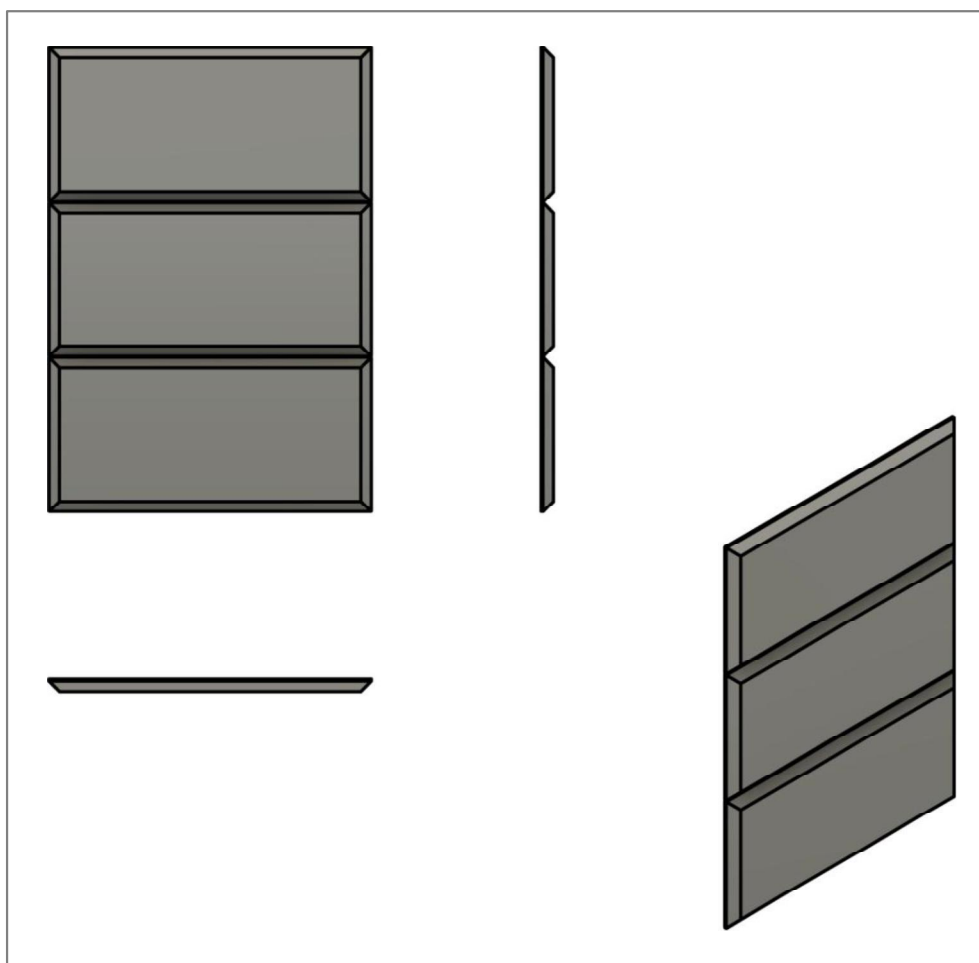
Rysunek 46 | front centralny E | wariant stylistyczny 1

- k. **FRONT CENTRALNY** szufladowy z wbudowanym oświetleniem ledowym, w stylistyce 2  
(zaokrąglenie krawędzi frontu, laminat w kolorze granatowym,  
wykończenie satynowe)



Rysunek 47 | front centralny E | wariant stylistyczny 2

- I. **FRONT CENTRALNY szufladowy z wbudowanym oświetleniem ledowym, w stylistyce 3**  
(sfazowanie w diament krawędzi frontu, laminat w kolorze szarym,  
wykończenie błyszczące)



Rysunek 48 | front centralny E | wariant stylistyczny 3

...

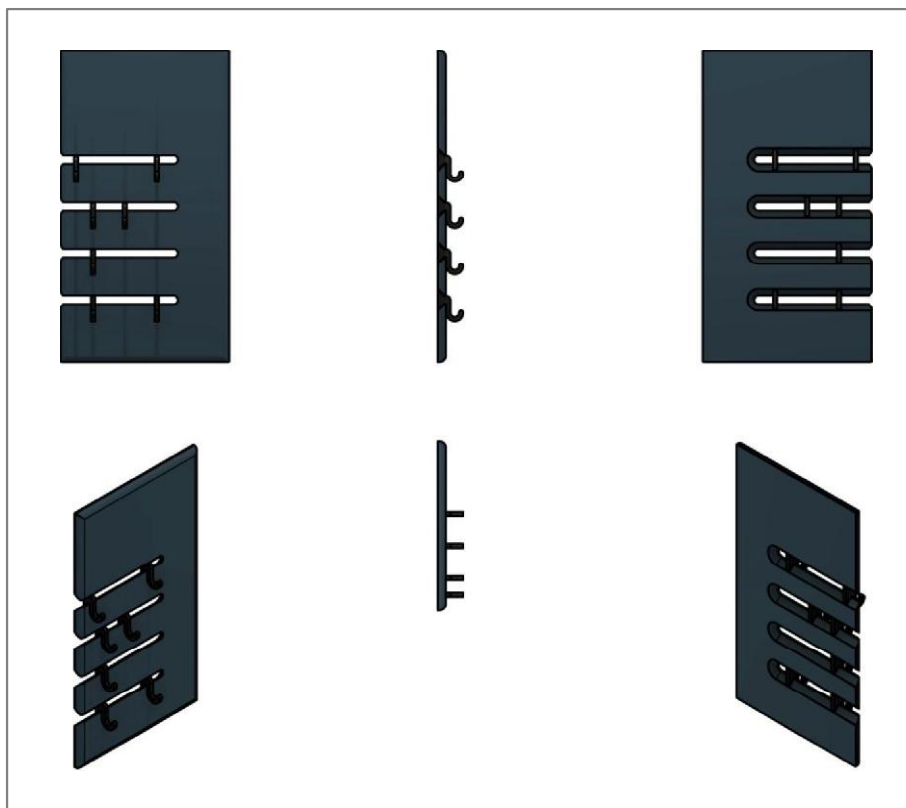
m. **FRONT BOCZNY z funkcją prowadnic na haczyki, w stylistyce 1**

(trójwymiarowe sfazowanie krawędzi frontu, laminat imitujący drewno dębowe, wykończenie matowe)



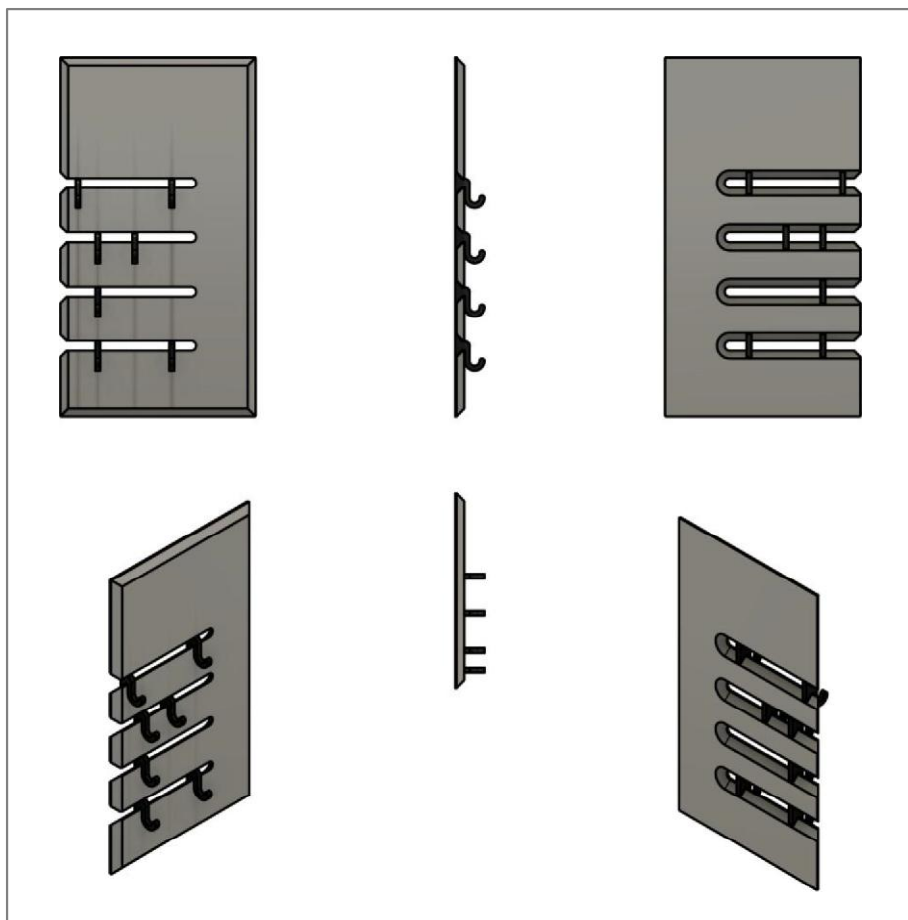
Rysunek 49 | front boczny | wariant stylistyczny 1

- n. **FRONT BOCZNY z funkcją prowadnic na haczyki, w stylistyce 2**  
(zaokrąglenie krawędzi frontu, laminat w kolorze granatowym,  
wykończenie satynowe)



Rysunek 50 | front boczny | wariant stylistyczny 2

- o. **FRONT DOLNY z funkcją prowadnic na haczyki, w stylistyce 3**  
(sfazowanie w diament krawędzi frontu, laminat w kolorze szarym,  
wykończenie błyszczące)

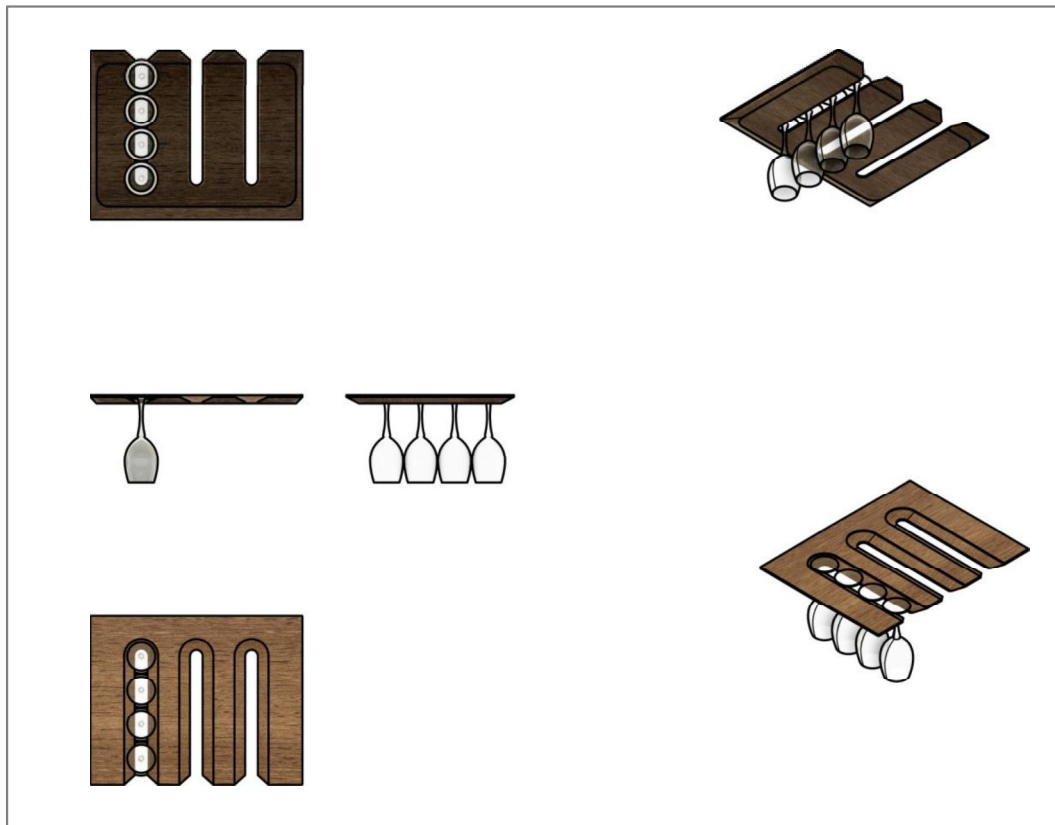


Rysunek 51 | Front boczny | wariant stylistyczny 3



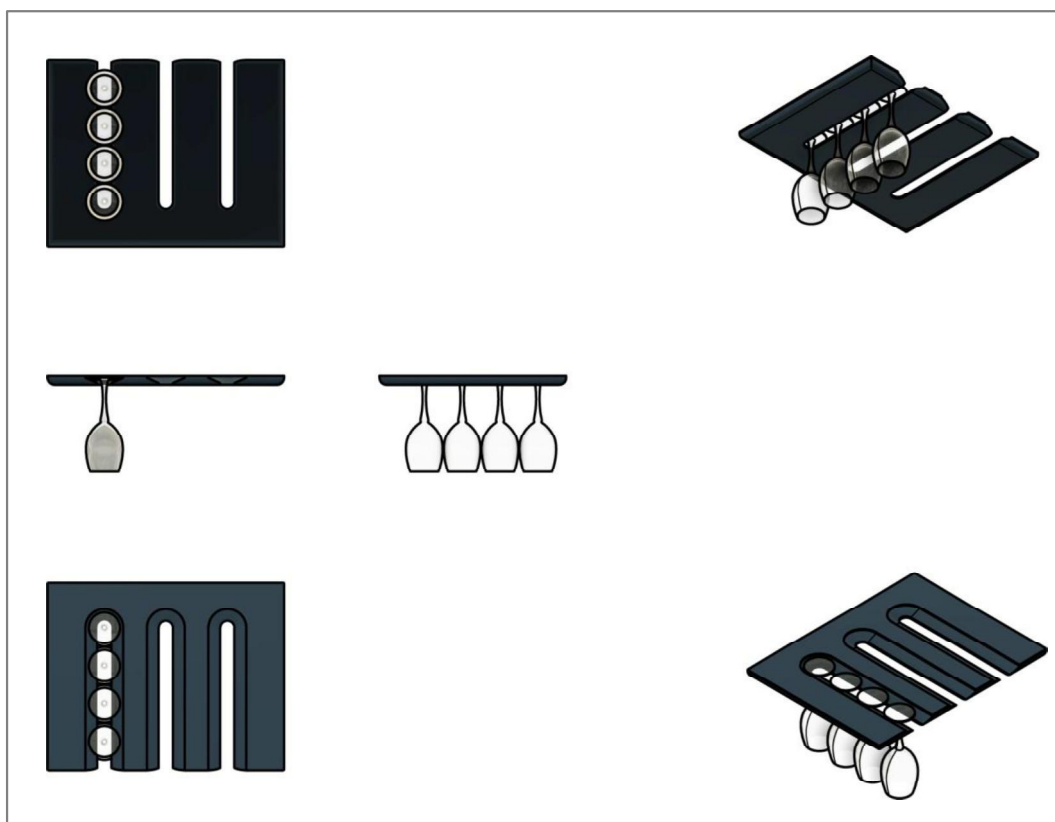
p. **FRONT DOLNY z funkcją wieszaka na kieliszki w stylistyce 1**

(trójwymiarowe sfazowanie krawędzi frontu, laminat imitujący drewno dębowe, wykończenie matowe)



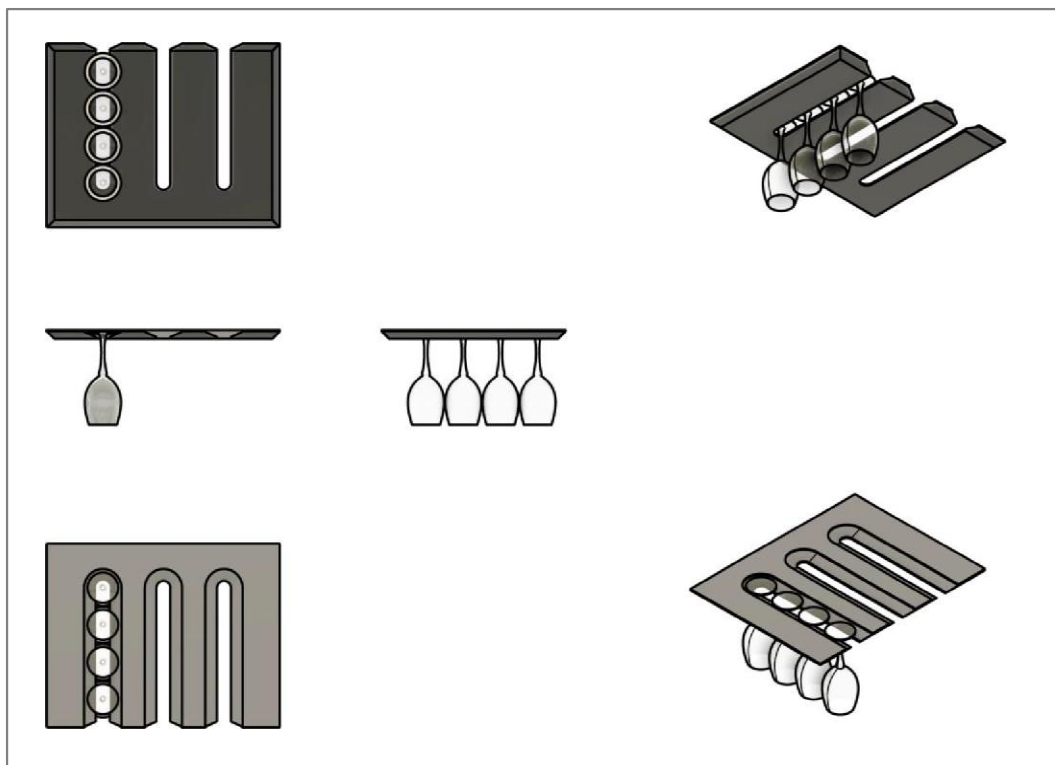
Rysunek 52 | Front dolny | wersja stylistyczna 1

- q. **FRONT DOLNY z funkcją wieszaka na kieliszki, w stylistyce 2**  
(zaokrąglenie krawędzi frontu, laminat w kolorze granatowym,  
wykończenie satynowe)



Rysunek 53 | Front dolny | wariant stylistyczny 2

- r. FRONT DOLNY z funkcją wieszaka na kieliszki, w stylistyce 3**  
(sfazowanie w diament krawędzi frontu, laminat w kolorze szarym, wykończenie błyszczące)



Rysunek 54 | front dolny | wariant stylistyczny 3

...